

L-POW Schaltnetzteil

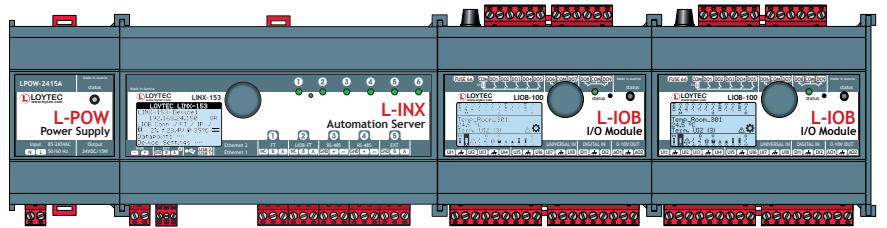
LPOW-2415A, LPOW-2415B, LPOW-2460B

Datenblatt #89027620



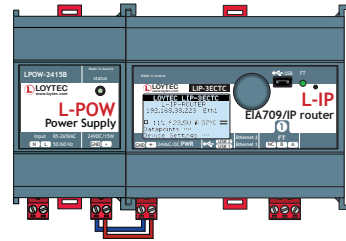
LPOW-2415A

LPOW-2415A dient zur Stromversorgung von LOYTEC-Geräten mit seitlichem LOYTEC LIOB-Connect Anschluss. Dazu gehören L-INX Automation Server, L-ROC Room Controller sowie L-GATE Universal Gateways und LIP-ME204. Weiters können L-IOB I/O Module und Controller (außer LIOB-585) über das LPOW-2415A versorgt werden.



LPOW-2415B

Das Netzgerät LPOW-2415B liefert 24 VDC über einen steckbaren Schraubklemmenanschluss. Es dient zur Versorgung von LOYTEC-Geräten, die einen separaten Versorgungsanschluss von 24 VDC besitzen.



Energieeffizient

Die energiesparenden Schaltnetzteile arbeiten mit einem Wirkungsgrad von etwa 80 % und sind damit hocheffizient. Dank dem Eingangsspannungsbereich von 85–240 V AC (50–60 Hz) sind sie weltweit einsetzbar.

LPOW-2460B

Das Netzgerät LPOW-2460B liefert 24 V DC und maximal 60 W. Es dient zur Versorgung von LOYTEC-Geräten, die einen separaten Versorgungsanschluss von 24 V DC besitzen.

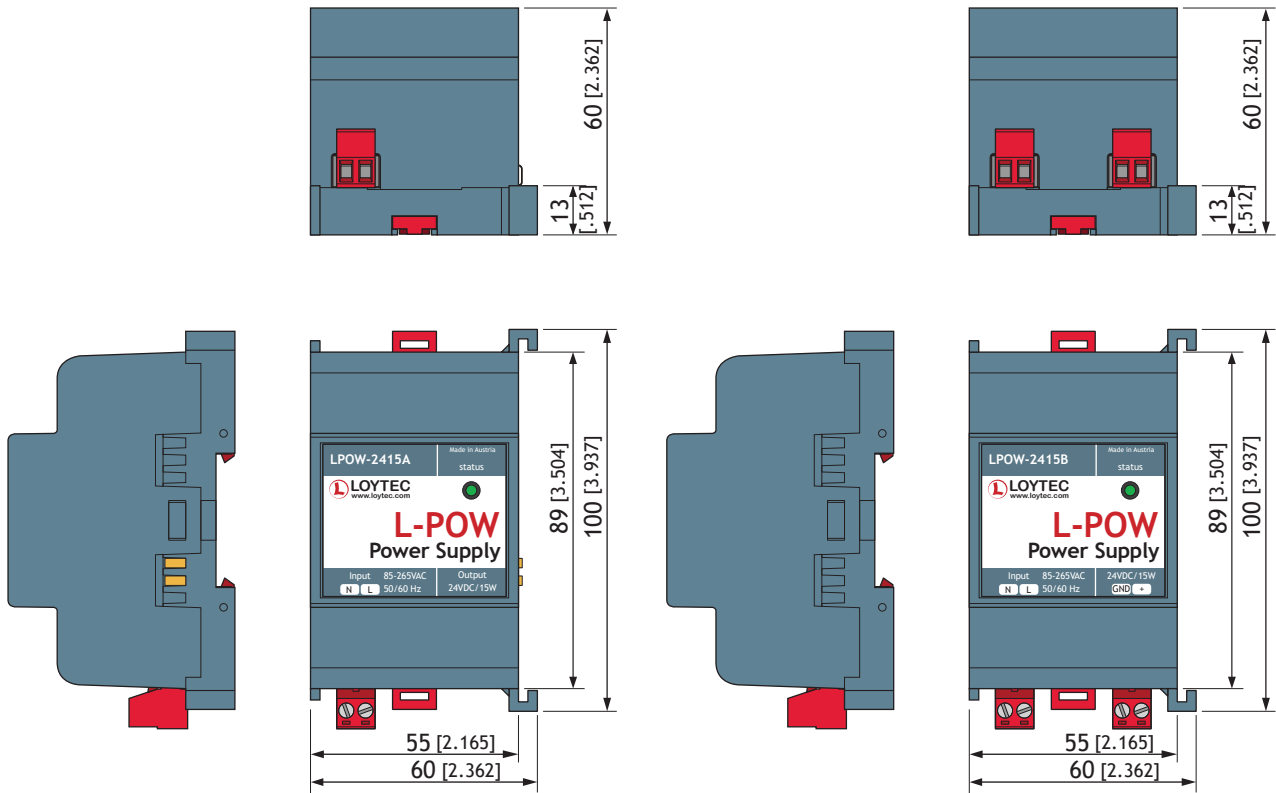
LPOW-2415A, LPOW-2415B, LPOW-2460B

Technische Daten			
Typ	LPOW-2415A	LPOW-2415B	LPOW-2460B
Abmessungen (mm)	55 x 100 x 60 (L x B x H), DIM025, DIM026		71 x 91 x 55,6 (L x B x H), DIM050
Installation	Reiheneinbaugesch. gem. DIN 43880, DIN-Hutschiene EN 50022		
Netzspannung	85 – 240 V AC, 50 – 60 Hz		100 – 240 V AC, 50 – 60 Hz
Ausgangsspannung	24 V DC 15 W über LIOB-Connect	24 V DC 15 W über steckbare Schraubklemme	24 V DC 60 W über Schraubklemmen
Betrieb	0 °C bis 50 °C, 10 – 90 % RH, nicht kondensierend, Schutzart: IP40, IP20 (Klemmen)		0 °C bis 50 °C, 10 – 90 % RH, nicht kondensierend, Schutzart: IP20
Verwendbar für	Geräte mit LIOB-Connect-Schnittstelle zur Stromversorgung mit 24 V DC, maximal 15 W (625 mA): L-INX Automation Server, L-ROC Room Controller, L-GATE Universal Gateways, LIP-ME204, L-IOB I/O Module und Controller (außer LIOB-585)	Geräte mit 24 V DC Versorgungsspannung und einer Leistungsaufnahme von maximal 15 W (625 mA)	Geräte mit 24 V DC Versorgungsspannung und einer Gesamtleistungsaufnahme von maximal 60 W (2,5 A) Maximum 6 Geräte
Bestellnummer	Produktbeschreibung		
LPOW-2415A	LIOB-Connect Netzgerät, 24 V DC, 15 W		
LPOW-2415B	Netzgerät mit externem Spannungsausgang 24 V DC, 15 W		
LPOW-2460B	Netzgerät mit externem Spannungsausgang 24 V DC, 60 W		

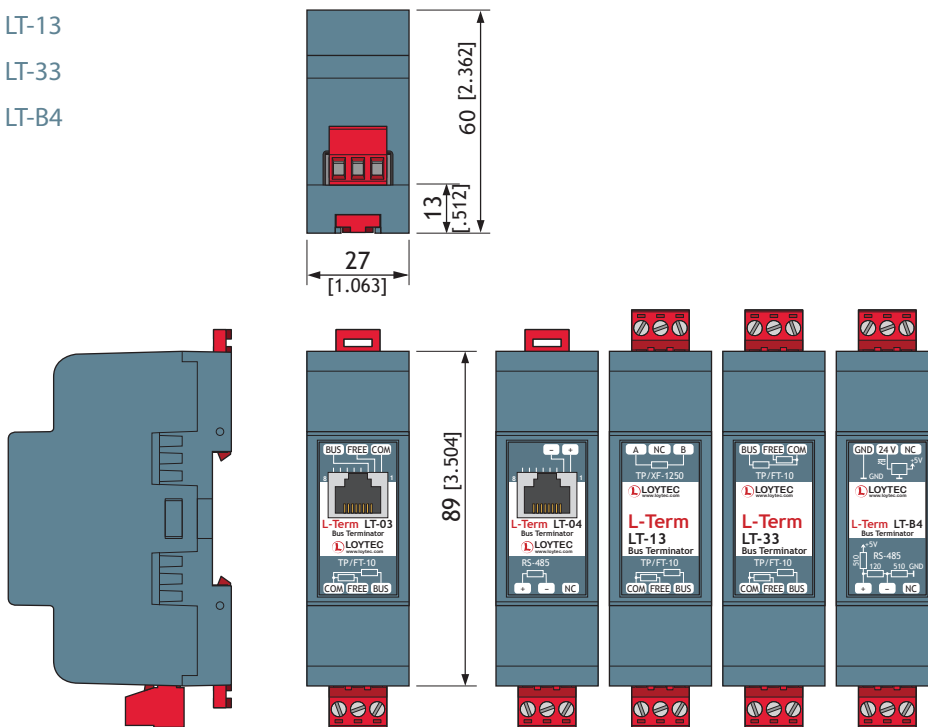
Abmessungen der Geräte in mm und [inch]

DIM025 LPOW-2415A

DIM026 LPOW-2415B



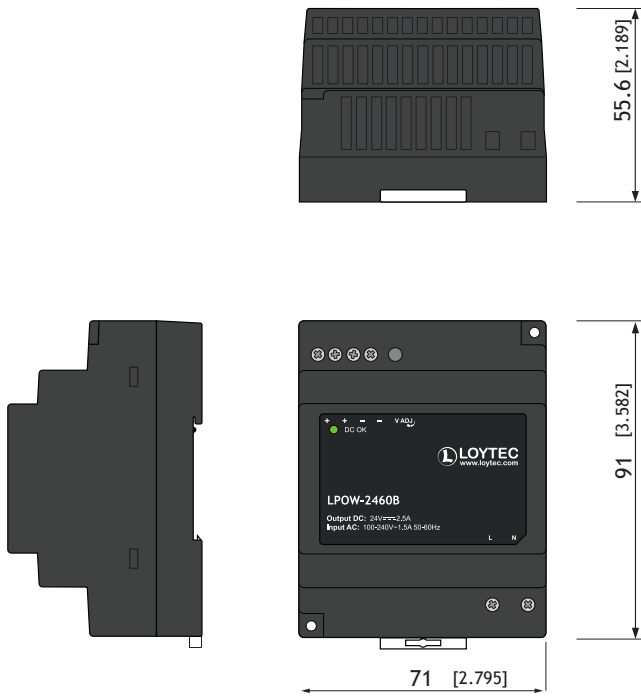
DIM027 LT-03
 LT-04
 LT-13
 LT-33
 LT-B4



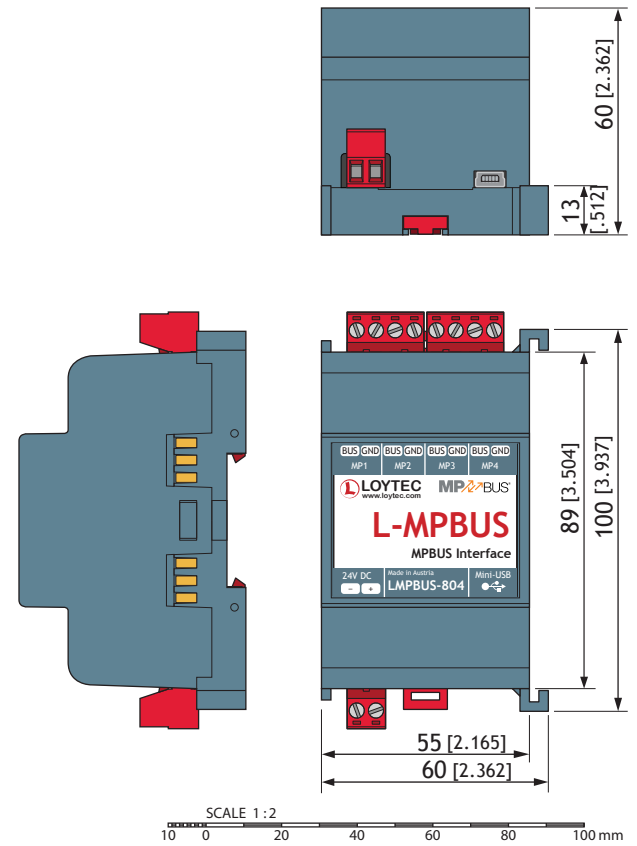
SCALE 1:2
 10 0 20 40 60 80 100 mm

Abmessungen der Geräte in mm und [inch]


DIM050 LPOW-2460B



DIM051 LMPBUS-804



DIM052 NIC709-USB100



SCALE 1:2
 10 0 20 40 60 80 100 mm