


データシート番号: #89071320



LIOB-10x/11x IOモジュールは、物理的な入力と出力でL-INXオートメーションサーバ、L-ROCルームコントローラおよびLIOB-586/588/589 IOコントローラの制御機能を拡張します。多様な入出力構成をサポートするいくつかのLIOB-10x/11xモデルが用意されています。

LIOB-Connect

LIOB-10x/11xモジュールは複数のデバイスを接続しL-INX、L-ROCまたはLIOB-586/588/589に接続するための金メッキコネクタ（LIOB-Connect）を備えています。L-INX、L-ROCまたはLIOB-586/588/589はLIOB-10x IOモジュールを自動的に認識し、生成したデータポイントを提供します。

ローカルオペレーションとオーバーライド

すべてのL-IOB IOモジュールは、手動でのローカルオペレーションのためにバックライト付きのLCDディスプレイ（128×64）とジョグダイヤルを備えています。デバイスやデータポイントの情報はテキスト形式や図示記号で表示されます。

機能

- I/O module with physical inputs, outputs or bidirectional I/Os configurable as either input or output
- LIOB-Connectを介してL-INXオートメーションサーバ、L-ROCルームコントローラ、またはLIOB-586/588/589 IOコントローラに接続
- ジョグダイヤルによる手動操作
- バックライト付きの128x64グラフィックディスプレイ
- デバイスの状態やデータポイントに関する平文および記号による情報へのローカルアクセス
- L-INX、L-ROC、およびLIOB-586/588/589によるデバイス設定への自動的な組み込み
- 追加のソフトウェアを必要としない簡易なデバイス交換

共通仕様

寸法 (mm)	107 x 100 x 75 (L x W x H), DIM011, DIM012, DIM013, DIM014, DIM062
インストール	DIN rail mounting following DIN 43880, top hat rail EN 50022
動作条件	0 °C to 50 °C, 10 – 90 % RH, noncondensing, degree of protection: IP40, IP20 (terminals)
電源	24 VDC / 24 VAC ± 10 % via L-INX, L-ROC, L-POW or LIOB-A2/A4 via LIOB-Connect
インターフェース	1 x LIOB-Connect

LIOB-Connect仕様

インストール	Attachable (max. 4 modules) or connected with a 4-wire cable, max. 50 m				
型式	LIOB-100	LIOB-101	LIOB-102	LIOB-103	LIOB-110
消費電力	1.7 W 2.6 W (Relays on)	1.7 W	1.7 W 2.7 W (Relays on)	1.7 W 2.5 W (Relays on)	2.5 W
ユニバーサル入力 (UI)	8	8	6	6	-
デジタル入力 (DI)	2	16	-	-	-
アナログ出力 (AO)	2	-	6	6	-
デジタル出力 (DO)	9 (5 x Relay 6 A, 4 x Triac 0.5 A)	-	8 (8 x Relay 6 A)	5 (5 x Relay 6 A)	-
Universal I/O (IO)	-	-	-	-	20
認証	UL	UL	UL	UL	UL pend.
デジタル出力仕様	Please refer to the " General Input and Output Specification of LOYTEC devices " at the end of the L-IOB section for more details.				

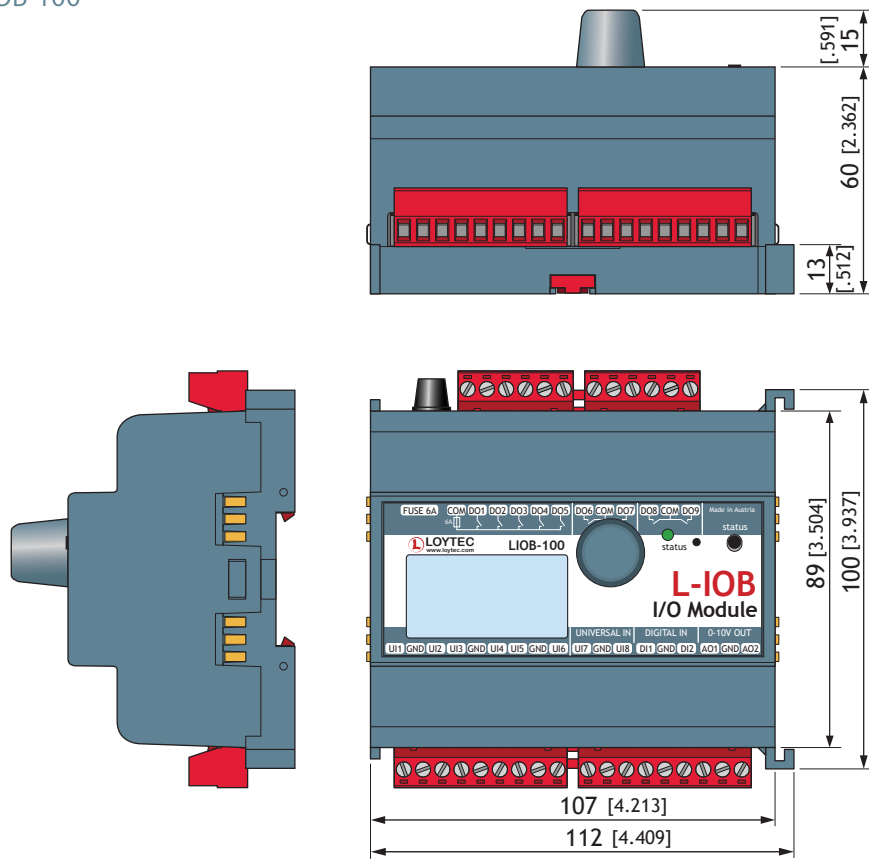
注文番号

製品内容

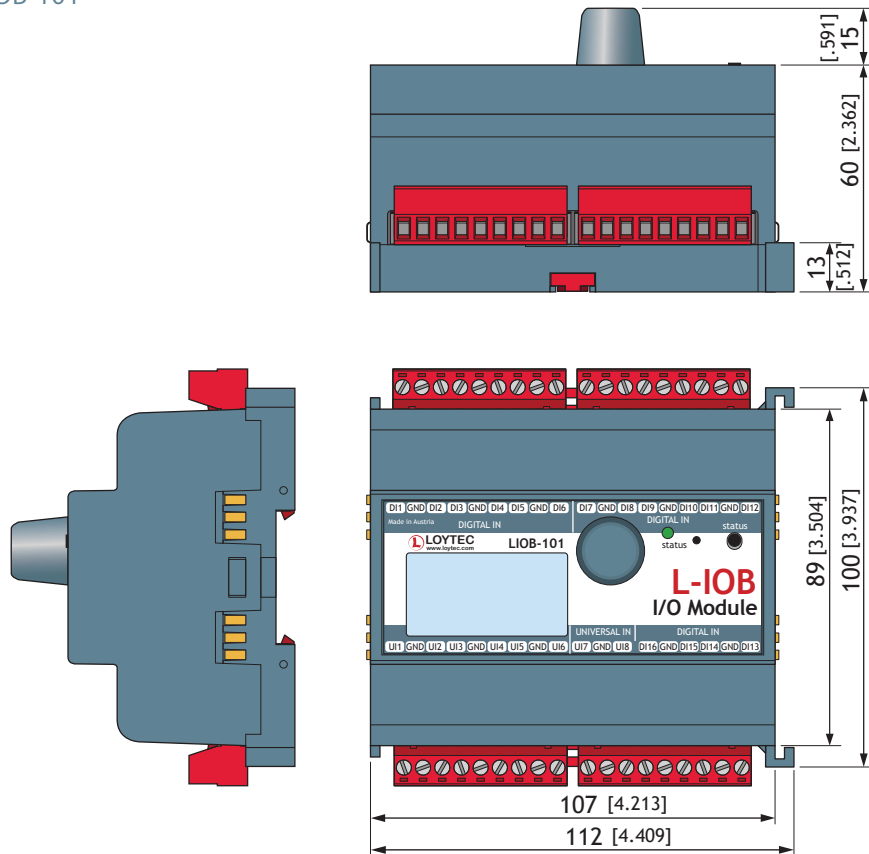
LIOB-100	LIOB-Connect I/Oモジュール:8 UI、2 DI、2 AO、9 DO (5 x リレー 6 A、4 x トライアック 0.5 A)
LIOB-101	LIOB-Connect I/Oモジュール:8 UI、16 DI
LIOB-102	LIOB-Connect I/Oモジュール:6 UI、6 AO、8 DO (8 x リレー 6 A)
LIOB-103	LIOB-Connect I/Oモジュール:6 UI、6 AO、5 DO (5 x リレー 16 A)
LIOB-110	LIOB-Connect I/Oモジュール: 20 Universal I/O (IO)
LIOB-A2	L-IOBアダプタ2、4芯ケーブルによるLIOB-Connectバスの分割用
LIOB-A4	L-IOBアダプタ4、RJ45ネットワークケーブルによるLIOB-Connectバスの分割用
LIOB-A5	L-IOBアダプタ5、LIOB-Connectバス終端用
LPOW-2415A	LIOB-Connect電源ユニット、24 V DC、15 W
L-TEMP2	外気温センサー (NTC10K)、L-IOB汎用入力使用

デバイスの寸法 (mmおよび[インチ])

DIM011 LIOB-100

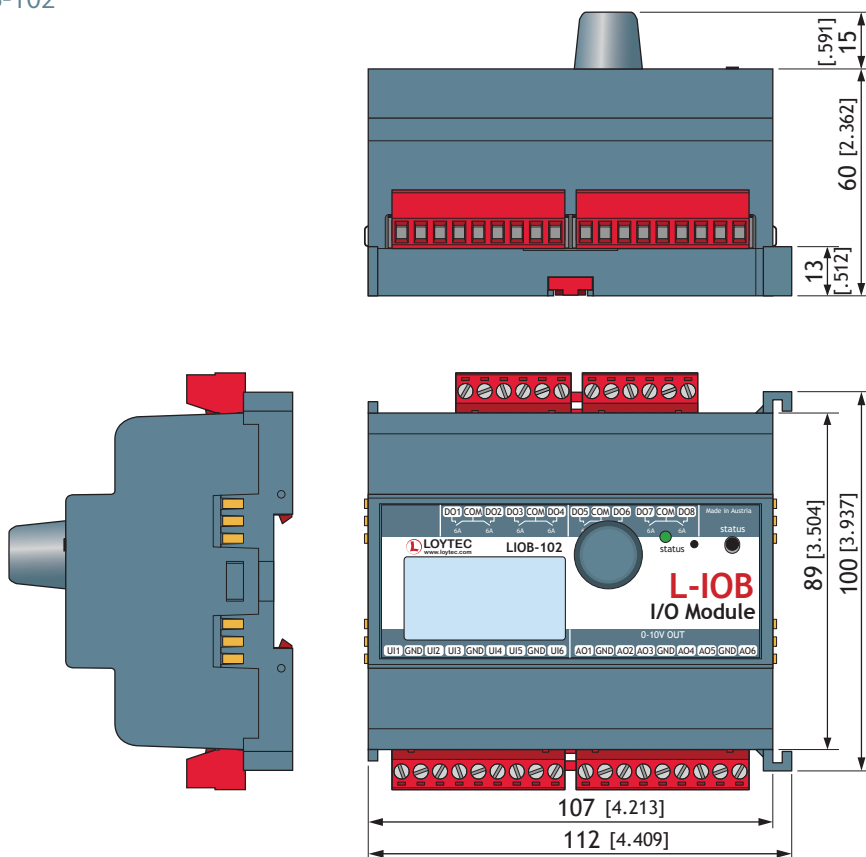


DIM012 LIOB-101

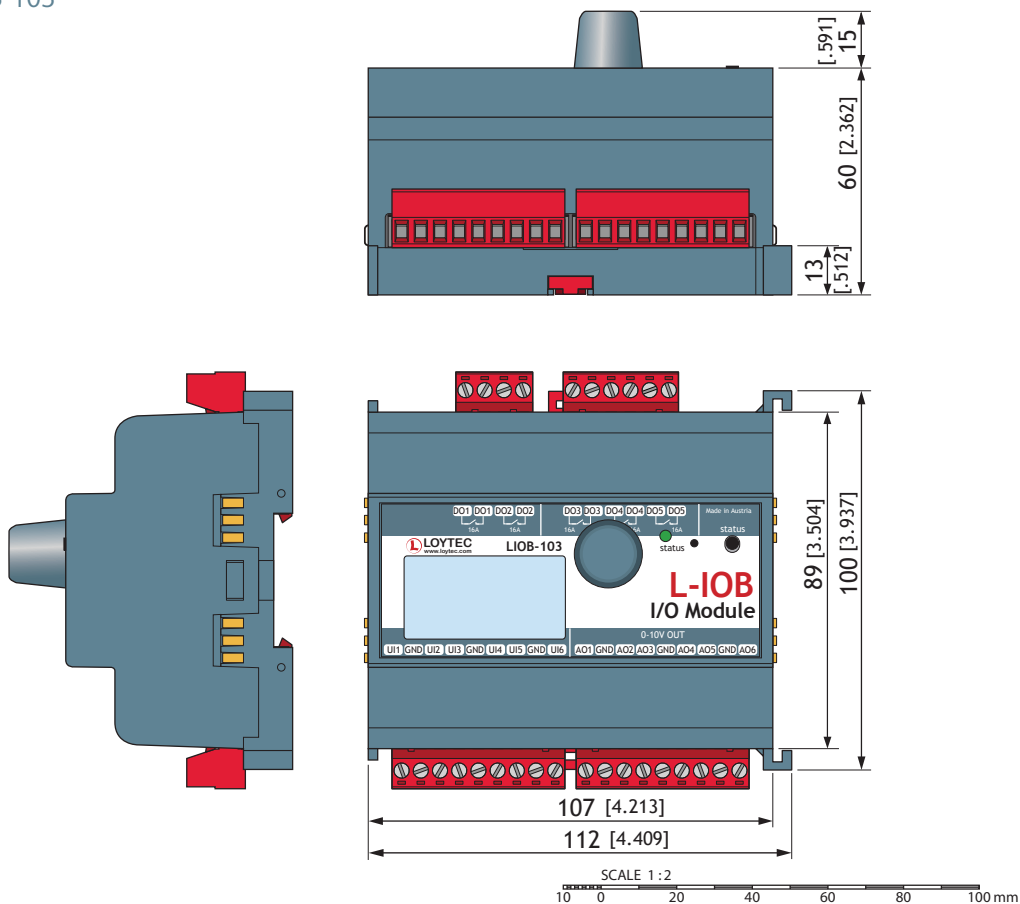


デバイスの寸法 (mmおよび[インチ])

DIM013 LIOB-102



DIM014 LIOB-103



デバイスの寸法 (mmおよび[インチ])

DIM062 LIOB-110

